

CORRESPONDE AL PERIODO
LEGISLATIVO DE 1952


REPUBLICA ARGENTINA



CAMARA DE DIPUTADOS

OFICIALES (VARIOS)

N.º 29.-



Extracto JUNTA ELECTORAL NACIONAL
DE LA PROVINCIA DE BUENOS AIRES.-

REMITE COPIA DEL ACTA DE LAS ELECCIONES REA-
LIZADAS EL 11 DE NOVIEMBRE PPDO.-

Entró en la sesión de:

CAMARA DE DIPUTADOS
DE LA NACIÓN
25 ABR 52
M: _____
Sec. _____


COMISIÓN

PETICIONES, PODERES Y REGLAMENTO.-

Orden del Día N.º

000

JUNTA ELECTORAL NACIONAL
DE LA
PROVINCIA DE BUENOS AIRES




La Plata, Diciembre 28 de 1951.

Señor Presidente de la H. Cámara de Diputados de la Nación,
Doctor Héctor J. Cámpora
Capital Federal.-

Nota nº 74

Tengo el agrado de dirigirme a V.H. remitiendo adjunto, en sobre sellado y lacrado, un testimonio de la / parte pertinente del acta final de escrutinio de las elecciones realizadas el 11 de Noviembre ppdo. en este Distrito Electoral, conforme a lo dispuesto en el art. 149 de la Ley 14.032.-


Dios guarde a V.H.

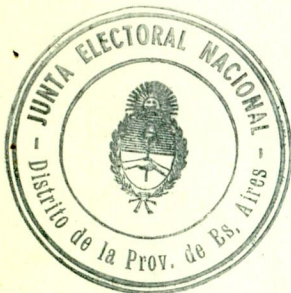



Tomás M. Rojas
Presidente de la Junta Electoral Nacional del Distrito de la Provincia de Buenos Aires

H. CÁMARA DE DIPUTADOS DE LA NACIÓN
MESA DE ENTRADAS

PRESENTADO:
DÍA 4 MES *enero* - AÑO 1952
HORA _____





TESTIMONIO.-ACTA GENERAL DEL ESCRUTINIO.-6 de Diciembre de 1951.-

Presidencia del Dr. TOMAS M.ROJAS.-En la ciudad de La Plata, Capital de la Provincia de Buenos Aires, a los seis días del mes de Diciembre de mil novecientos cincuenta y uno, se reunieron en el recinto de la H. Cámara de Diputados los señores miembros de la Junta Electoral Nacional Doctor Tomás M. Rojas, Presidente de la Cámara Nacional de Apelaciones de La Plata, Doctor Benjamín A. M. Bambill, Juez /- Electoral de la Provincia, y Doctor Juan D. Ramirez Gronda, Presidente de la Suprema Corte de la Provincia, actuando como Secretario el / Doctor Pedro M. Bergez, Secretario Electoral, con la presencia de los señores apoderados de los partidos políticos. El señor Presidente declaró abierta la sesión y manifestó que estaba terminado el cómputo general de todos los votos emitidos en las elecciones nacionales y provinciales del día once de Noviembre próximo pasado y dispuso que el señor Secretario procediera a leer sus resultados, los cuales fueron los siguientes:-----

PARA PRESIDENTE Y VICEPRESIDENTE DE LA NACION: Fórmula del Partido Peronista, 1.340.785 votos; fórmula del Partido Unión Cívica Radical, 680.845; fórmula del Partido Demócrata, 56.988; fórmula del Partido / Socialista, 22.738; fórmula del Partido Comunista, 19.085; fórmula del Partido Salud Pública, 3.150; en blanco, 30.346; total general, 2.153.937

PARA SENADORES NACIONALES: Partido Peronista: Ilda Leonor Pineda, / 1.327.479; Prudencio Máximo Ibarguren, 1.327.556; Partido Unión Cívica Radical: Emilio Donato del Carril, 680.683; Federico F. Monjarín, 680.635; Partido Demócrata: Pablo Gonzalez Bergez, 58.737; César A. Bustos, 58.752; Partido Socialista: José Ernesto Rozas, 25.342; Delia Segunda Etcheverry, 25.342; Partido Comunista: Adela Betine/lli, 19.378; Juan José Real, 19.365.-----


PARA DIPUTADOS NACIONALES: Circunscripción 1a: Partido Peronista / 32.867; Partido Unión Cívica Radical, 15.772; Partido Demócrata, / 2.537; Partido Socialista, 548; Partido Comunista, 732; en blanco 1.295; total , 53.751. Circunscripción 2a. Partido Peronista, 32.250; Partido Unión Cívica Radical, 17.271; Partido Demócrata, 2.630; Par

tido Socialista, 450; Partido Comunista, 455; en blanco, 1.421; total, 54.477. Circunscripción 3a: Partido Peronista, 39.899; Partido Unión Cívica Radical, 22.647; Partido Demócrata, 3.413; Partido Socialista, // 540; Partido Comunista, 627; en blanco, 1.622; total, 68.748. Circunscripción 4a: Partido Peronista, 45.730; Partido Unión Cívica Radical, // 20.918; Partido Demócrata, 618; Partido Socialista, 1.005; Partido Comunista, 1033; en blanco, 2.115; total, 71.419. Circunscripción 5a: // Partido Peronista, 33.253; Partido Unión Cívica Radical, 20.587; Partido Demócrata, 1.588; Partido Socialista, 343; Partido Comunista, 258 en blanco, 1.084; total, 57.113. Circunscripción 6a: Partido Peronista 27.983; Partido Unión Cívica Radical, 13.781; Partido Demócrata, 595; // Partido Socialista, 451; Partido Comunista, 711; en blanco, 753; total 44.274. Circunscripción 7a: Partido Peronista, 27.791; Partido Unión / Cívica Radical, 10.348; Partido Demócrata, 242; Partido Socialista, 679 Partido Comunista, 686; en blanco, 610; total, 40.356. Circunscripción 8a: Partido Peronista, 38.214; Partido Unión Cívica Radical, 13.948, / Partido Demócrata, 300, Partido Socialista, 554; Partido Comunista 896 en blanco, 940; total, 54.852. Circunscripción 9a: Partido Peronista, // 37.414; Unión Cívica Radical, 14.461; Partido Demócrata, 297; Partido / Socialista, 1015; Partido Comunista, 851; en blanco, 997; total, 55.035 Circunscripción 10a: Partido Peronista, 49.657; Partido Unión Cívica / Radical, 15.356; Partido Demócrata, 288; Partido Socialista, 903; Partido Comunista, 1082; en blanco, 1400; total, 68.686. Circunscripción / 11a: Partido Peronista, 44.718; Unión Cívica Radical, 25.340; Partido / Demócrata, 874; Partido Socialista, 658; Partido Comunista, 739; en / blanco, 1560; total, 73.889. Circunscripción 12a: Partido Peronista, / 30.390; Unión Cívica Radical, 16.064; Partido Demócrata, 4008; Partido Socialista, 145; Partido Comunista, 150; en blanco, 902; total, 51.659 Circunscripción 13a: Partido Peronista, 42.199; Partido Unión Cívica / Radical, 12.369; Partido Demócrata, 864; Partido Socialista, 547; Partido Comunista, 793; en blanco, 1.455; total, 58.227. Circunscripción / 14a: Partido Peronista, 44.927; Partido Unión Cívica Radical, 20.567; Partido Demócrata, 643; Partido Socialista, 643; Partido Comunista, //

JUNTA ELECTORAL NACIONAL
DEL DISTRITO
DE LA PROVINCIA DE BUENOS AIRES




Fórmula N° 15
200-11-11-51



662; en blanco, 1635; total, 69.077. Circunscripción 15a: Partido / Peronista, 52.168; Unión Cívica Radical, 18.004; Partido Demócrata/ 277; Partido Socialista, 855; Partido Comunista, 952; en blanco , / 1.615; total, 73.871. Circunscripción 16a: Partido Peronista, 50.585 Partido Unión Cívica Radical, 15.870; Partido Demócrata, 277; Par- / tido Socialista, 863; Partido Comunista, 1098; en blanco, 1.632; - / total, 70.325. Circunscripción 17a: Partido Peronista, 42.414; Par- / tido Unión Cívica Radical, 25.745; Partido Demócrata, 795; Partido / Socialista, 623; Partido Comunista, 781; en blanco, 1.581; total, - / 71.939. Circunscripción 18a: Partido Peronista, 32.700; Partido - / Unión Cívica Radical, 15.204; Partido Demócrata, 2.529; Partido So- / cialista, 359; Partido Comunista, 416; en blanco, 1.417; total, - / 52.625. Circunscripción 19a: Partido Peronista, 33.472; Partido - / Unión Cívica Radical, 15.950; Partido Demócrata, 740; Partido So- / cialista, 610; Partido Comunista, 455; en blanco, 1.358; total , - / 52.585. Circunscripción 20a: Partido Peronista, 32.286; Partido - / Unión Cívica Radical, 12.968; Partido Demócrata, 1.653; Partido So- / cialista, 73; Partido Comunista, 312; en blanco, 1.078; total, 48.370 Circunscripción 21a: Partido Peronista, 27.689; Partido Unión Cívica Radical, 14.255; Partido Demócrata, 1.912; Partido Socialista, 705 Partido Comunista, 262; en blanco, 851; total, 45.674. Circunscrip- / ción 22a: Partido Peronista, 30.982; Partido Unión Cívica Radical / 15.951; Partido Demócrata, 2.872; Partido Socialista, 1.216; Parti- / do Comunista, 491; en blanco, 1.425; total, 52.937. Circunscripción 23a: Partido Peronista, 27.738; Partido Unión Cívica Radical, 13.870 Partido Demócrata, 1.746; Partido Socialista, 631; Partido Comunis- / ta, 344; en blanco, 921; total, 45.250. Circunscripción 24a: Parti- / do Peronista, 35.048; Partido Unión Cívica Radical, 18.634, Parti- / do Demócrata, 3.460; Partido Socialista, 530; Partido Comunista, / 496,; en blanco, 1.104; total, 59.272. Circunscripción 25a: Parti- / do Peronista, 28.442; Partido Unión Cívica Radical, 17.855; Parti- / do Demócrata, 2.052; Partido Socialista, 532; Partido Comunista - / 307; en blanco, 821; total, 50.009. Circunscripción 26a: Partido / Peronista, 26.901; Partido Unión Cívica Radical, 18.947; Partido /

Demócrata, 1.973; Partido Socialista, 344; Partido Comunista, 353; en blanco, 682; total, 49.200. Circunscripción 27a: Partido Peronista, 19.228; Partido Unión Cívica Radical, 11.673; Partido Demócrata, 1.259; Partido Socialista, 119; Partido Comunista, 156; en blanco, 470; total, 32.905. Circunscripción 28a: Partido Peronista 19.090; Partido Unión Cívica Radical, 15.210; Partido Demócrata, 2.821; Partido Socialista, 178; Partido Comunista, 125; en blanco, 516; total, 37.940. Circunscripción 29a: Partido Peronista, 28.060; Partido Unión Cívica Radical, 17.127; Partido Demócrata, 1.315; Partido Socialista, 184; Partido Comunista, 299; en blanco, 680; total, 47.665. Circunscripción 30a: Partido Peronista, 29.338; Partido Unión Cívica Radical, 16.574; Partido Demócrata, 2.065; Partido Socialista, 274; Partido Comunista, 150; en blanco, 1.049; total, 49.450. Circunscripción 31a: Partido Peronista, 23.907; Partido Unión Cívica Radical, 15.946; Partido Demócrata, 1.414; Partido Socialista, 133; Partido Comunista, 318; en blanco, 756; total, 42.474. Circunscripción 32a: Partido Peronista 23.950; Partido Unión Cívica Radical, 14.007; Partido Demócrata, 1.393; Partido Socialista, 213; Partido Comunista, 135; en blanco, 626; total, 40.324. Circunscripción 33a: Partido Peronista, 33.355; Partido Unión Cívica Radical, 14.650; Partido Demócrata, 575; Partido Socialista, 11.756; Partido Comunista, 673; en blanco, 1.498; total, 62.507. Circunscripción 34a: Partido Peronista, 21.072; Partido Unión Cívica Radical, 14.436; Partido Demócrata, 1.809; Partido Socialista, 898; Partido Comunista, 243; en blanco, 823; total, 39.281. Circunscripción 35a: Partido Peronista, 22.288; Partido Unión Cívica Radical, 16.386; Partido Demócrata, 919; Partido Socialista, 396; Partido Comunista, 255; en blanco, 741; total, 40.985. Circunscripción 36a: Partido Peronista, 25.109; Partido Unión Cívica Radical, 17.031; Partido Demócrata, 1.539; Partido Socialista, 341; Partido Comunista, 241; en blanco, 840; total, 45.101. Circunscripción 37a: Partido Peronista, 20.655; Partido Unión Cívica Radical, 12.635; Partido Demócrata, 1.784; Partido Socialista, 294; Partido Comunista, 56; en blanco, 527; total, 35.951. Circunscripción

JUNTA ELECTORAL NACIONAL
DEL DISTRITO
DE LA PROVINCIA DE BUENOS AIRES



ción 38a: Partido Peronista; 20.982; Partido Unión Cívica Radical, /
15.499; Partido Demócrata, 1.059; Partido Socialista, 155; Partido /
Comunista, 145; en blanco 642; total, 38.482. Circunscripción 39a: /
Partido Peronista, 27.748; Partido Unión Cívica Radical, 18.152; Par
tido Demócrata, 718; Partido Socialista, 321; Partido Comunista, 238
en blanco, 687; total, 47.864. Circunscripción 40a; Partido Peronis/
ta, 34.359; Partido Unión Cívica Radical, 20.007; Partido Demócrata/
722; Partido Socialista, 927; Partido Comunista, 361; en blanco, 1.511
total, 57.887. Circunscripción 41a: Partido Peronista, 23.345; Parti/
do Unión Cívica Radical, 16.314; Partido Demócrata, 748; Partido So/
cialista, 233, Partido Comunista, 185; en blanco, 676; total, 41.501
CANDIDATOS MAS VOTADOS ENTRE LOS NO ELECTOS: Oscar Eduardo Alende, /
de la Circunscripción 11a: 25.340 votos; Juan José Piaggio, de la Cir
cunscripción 17a: 25.745 votos.-----

RESULTADOS DE LA ELECCION PROVINCIAL:.....
.....

El señor Presidente a continuación proclamó en alta voz SENADORES -/
NACIONALES Por la Provincia de Buenos Aires a: -----

- Prudencio Máximo IBARGUREN
- Ilda Leonor PINEDA

Y DIPUTADOS al H. Congreso de la Nación:-----

<u>CIRCUNSCRIPCION</u>	<u>CIRCUNSCRIPCION</u>
1a: Rómulo E. ORLANDI	14a: Carmen SALABER
2a: Pedro A. J. GOMIS	15a: Francisca A. FLORES
3a: Juan ALBARELLOS	16a: Zulema N. PRACANICO
4a: Juan C. GARCIA	17a: Pascual N. H. PRESTE
5a: Jorge S. PELLERANO	18a: José PRESTA
6a: María E. CASUCCIO	19a: Bernardo GAGO
7a: Celina E. RODRIGUEZ	20a: Santiago DUSSAUT
8a: Noé LOPEZ	21a: Hilario F. SALVO
9a: Magdalena ALVAREZ	22a; Valerio S. ROUGGIER
10a; Antonio HERMIDA	23a: Almerindo S. di BERNARDO
11a: José C. QUEVEDO	24a: Héctor J. CAMPORA
12a: Antonio J. C. DEIMUNDO	25a: Miguel MUSACHIO
13a; Alberto L. ROCAMORA	26a: Héctor A. BLASI

CIRCUNSCRIPCION

27a: Aimar A. BALBI
28a: Darwin MARTINEZ
29a: José E. PICERNO
30a: Dante N. LOGUERCIO
31a: Héctor L. LANNES
32a: Orlando CASTRO
33a: Adolfo LANFOSSI
34a: Victorio M. TOMMASI

CIRCUNSCRIPCION

35a: José GOBELLO
36a: Oscar R. BIDEGAIN
37a: José V. TESORIERI
38a: Guillermo M. CAMPANO
39a: David DISKIN
40a; Eduardo J. FORTEZA
41a: Jorge N. GIANOLA

Electoral en virtud de lo dispuesto en el artículo 46 in fine de la/
Ley 14.032:-----

Oscar E. ALENDE

Juan J. PIAGGIO

La Junta acordó acto seguido en cumplimiento a lo prescripto en el artículo 148 de la Ley 14.032: " Expresar su juicio favorable a la validez de la elección que considera inobjetable en todos sus aspectos. La instalación y el funcionamiento de 9.314 mesas receptoras de votos y el escrutinio provisorio consecutivo, se operaron en el territorio de la Provincia, de conformidad a las normas legales, contando con la fiscalización de todos los partidos políticos participantes en la elección y bajo la garantía de la custodia de las fuerzas armadas de la Nación. -----

No se anuló ningún comicio y solo dejaron de constituirse, por razones de fuerza mayor, derivadas de la inclemencia del tiempo, las mesas 30, 31, 53, 430, 431 y 448 de Olavarría y 50, 51 y 449 de Tandil. La complejidad de la elección, integrada por siete votaciones, la inicial participación de la mujer en los comicios y la operación del escrutinio en las mesas, no fueron óbice para que el acto se cumpliera con ejemplar corrección y altísimo porcentaje de votantes nunca superado en la Provincia. Fue una jornada patriótica, democrática, y culta en la vida cívica argentina. -----

Durante el comicio y en el período señalado por el artículo 136 de la Ley nº 14.032 los partidos no formularon reclamaciones y, terminado el escrutinio definitivo, sin protesta alguna se dieron las -/

JUNTA ELECTORAL NACIONAL
DEL DISTRITO
DE LA PROVINCIA DE BUENOS AIRES



cifras definitivas con la conformidad de todos
Con lo que se dió por terminado el acto y previa lectura y aprobacion
de la presente firmaron los señores miembros de la Junta Electoral /
por ante mí. TOMAS M.ROJAS - BENJAMIN A.M.BAMBILL - JUAN D.RAMIREZ//
GRONDA - PEDRO M.BERGEZ, Secretario.-----

Es copia fiel del original que corre agregado a respectivo libro de/
Actas,doy fé.--

[Handwritten signature]

[Handwritten signature]

TOMAS M. ROJAS
PRESIDENTE DE LA
JUNTA ELECTORAL NACIONAL
DEL DISTRITO DE LA PROVINCIA
DE BUENOS AIRES

PEDRO M. BERGEZ
SECRETARIO DE LA JUNTA
ELECTORAL NACIONAL

